

VYLETĚL SI PYŠNÝ DRAK

Povídejte si s dětmi o podzimu – charakteristické znaky (sklizeň na zahrádce, na poli a v lese, změny v přírodě, chladnější a deštivější počasí, pouštění draků, výlovy rybníků....). Při procházkách pozorujte, jaké barvy má podzim – procvičujte s dětmi i různé odstíny barev.

Vytleskávání slov s podzimní tematikou, určení počtu slabik. Tvoření zdobnělin (list – lísteček...), vymyšlení rýmů (dráček – mráček...).

Vyrobte nebo nakreslete s dětmi draka.

Hry s kaštaný – nasbírejte venku kaštaný a tvořte z nich obrázky, zvířátka. Můžete si zahrát i počítačí hru (budete potřebovat asi 30 kaštanů a hrací kostku – hra je pro dva a více hráčů, vyhrává ten, kdo ze své hromádky první vysbírá všechny kaštaný).


Nácvik říkanky:

Draku ty jsi vážně drak? Hudry, hudry je to tak.

A máš zuby dračí? Mám dva, to mi stačí.

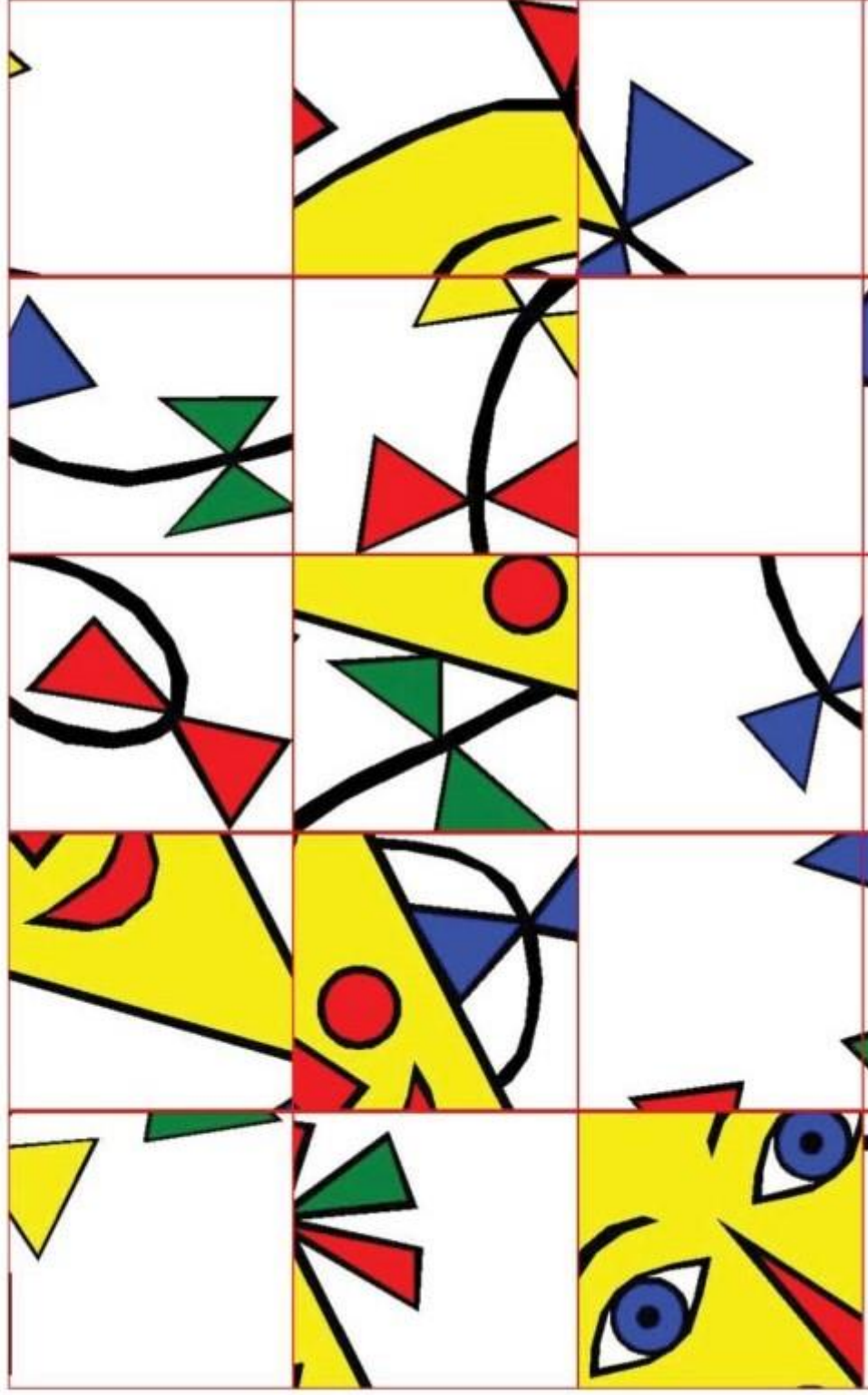
A co těmi zuby jíš? Princezen mám plnou spíž.


Ach, ty lháři, každý to ví, že jsi jenom papírový.



SKLÁDAČKA


Vystříhejte čtverečky a zkuste poskládat obrázek draka.





PODZIMNÍ SUDOKU

DOKRESLI OBRÁZKY TAK, ABY SE V ŽÁDNÉM SLOUPCI ANI ŘÁDKU ŽÁDNÝ OBRÁZEK NEOPAKOVAL.



Nápady pro Aničku 

ŘÍJEN

