

PODZIMNÍ RADOVÁNKY

Úkol 1.

a) HÁDANKA

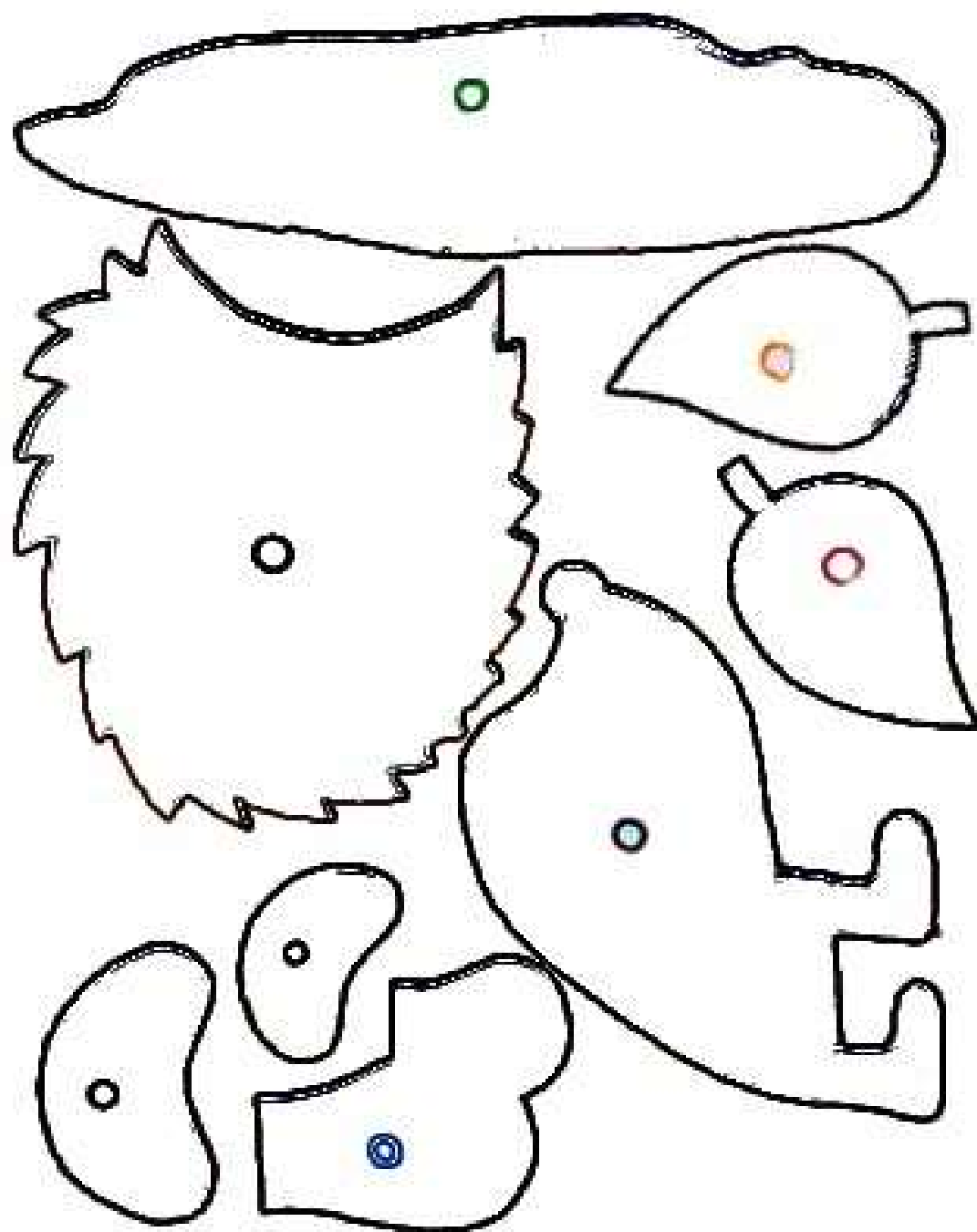
Ve spadaném listí, v trávě,
před zimou se schovává.
Záda má jak jehelniček,
jablíčka tam pokládá...
Kdo je to?

b) Určitě jsi správně uhodl/a, je to JEŽEK!! Vybarvi, vystřihni a nalep si na papír svého ježka.

předloha:



Šablona:




Úkol 2.

Vydej se na dobrodružnou podzimní procházku.
Zvládneš splnit všechny úkoly?


PODZIMNÍ PROCHÁZKA


NAJDI HEZKÝ KAŠTAN A DEJ SI HO DO KAPSY 


SÁHNI NA VYSOKÝ STROM 

MALUJ VĚTVIČKOU



NAPODOB ZVUK V OKOLÍ

POSLOUCHEJ SE ZAVŘENÝMA OČIMA 

UDĚLEJ SI Z LISTŮ KYTKU 

 DOTKNI SE TRÁVY

NAJDI KYTKU




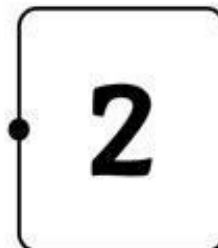
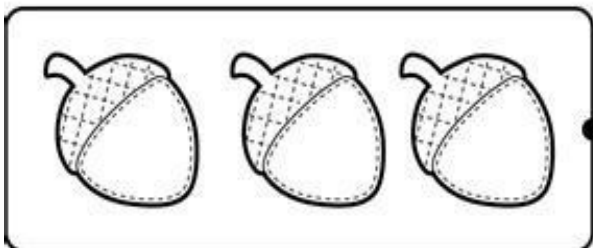




UKAŽ NĚCO → červeného  
→ modrého → žlutého → hnědého
→ oranžového → zeleného → černého

3. Úkol

Spočítej a spoj se správnou číslicí.

Count the items in each group and match with the correct number.

Name: _____



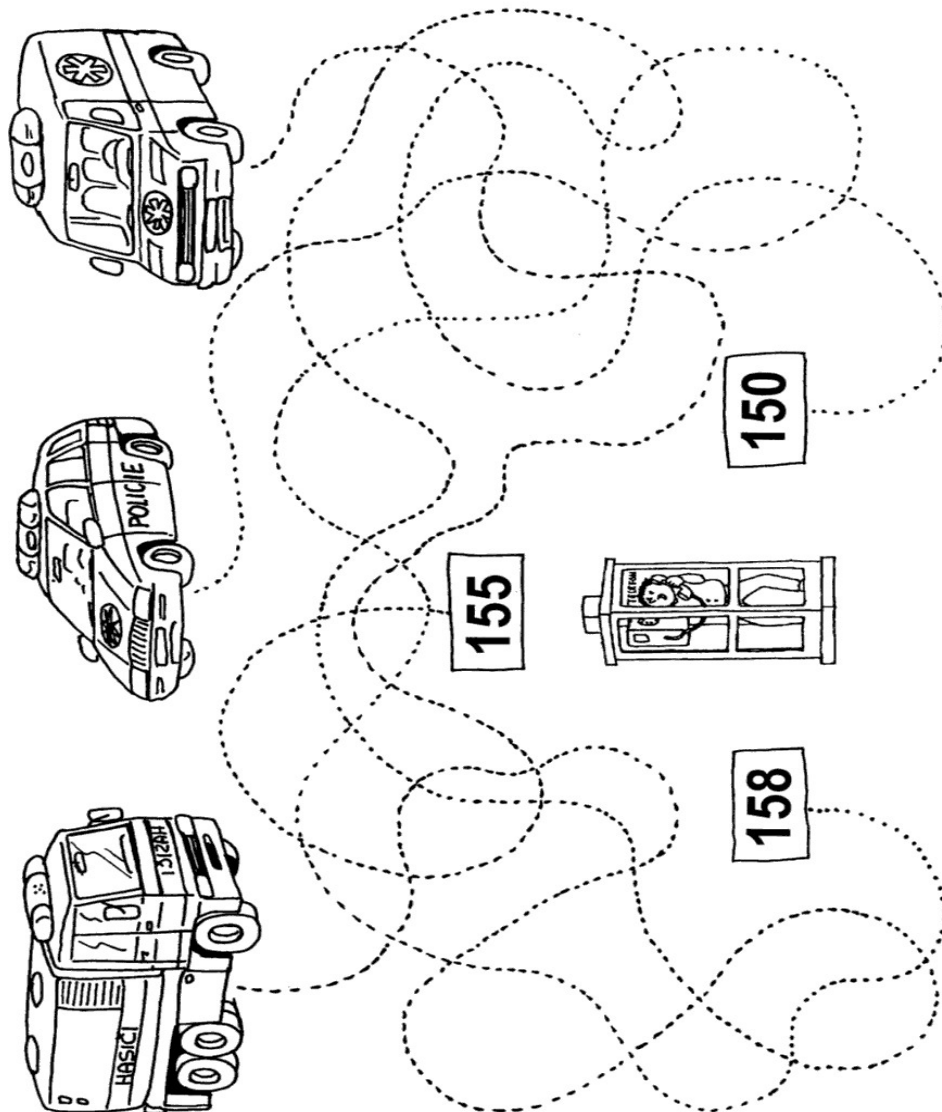
S měsícem listopad nám přišla další ctnost, se kterou jsme se seznámili již minulý týden. Vzpomeneš si, jak se jmenuje?

Správně OCHOTA! Napadne tě, kdo ve své práci pomáhá? Jestliže ne, tak při vypracování těchto úkolů si určitě vzpomeneš.

Úkol 1.

Poznáváš tato vozidla? Najdi správné číslo, které jim patří.

Pracovní list 03 - IV. ročník



Úkol 2.


LÉKAŘI A ZÁCHRANÁŘI POMÁHAJÍ.
VYBARVI PŘEDMĚTY, KTERÉ LÉKAŘ
PŘI SVÉ PRÁCI NEPOUŽÍVA.



Úkol 3.

Koho vidíš na obrázku? Jak bys popsal/a jejich práci?
Pomůžeš jim uhasit oheň?

Vezmi si modrou pastelku / fixu a jed' po přerušované čáře až k plamínku, tím oheň pomůžeš uhasit.



Úkol 4.

Koho vidíš na obrázku? Popiš a vymaluj si ho.



Úkol 5.

OCHOTA

S touto kartou ctností jsme se seznamovali ve školce. Řekni mamince nebo tatínkovi, co vidíš na obrázku. Komu jsi někdy pomohl ty? Jak se cítíš, když někomu pomůžeš? Kdo pomáhá tobě?



Dobrovolný týdenní úkol:


Udělej si s rodičem na papír seznam. Pověš ho třeba na lednici, dveře nebo nástěnku. Na seznam společně napište několik vlastních přání, které by pro vás ten druhý mohl splnit. Po splnění nějakého bodu se dotyčný v rámci procvičování krasopisu hezky podepíše 😊
např.

- | | |
|---|---------|
| 1. Maminka by si přála pomoci s nádobím | Pepík |
| 2. Tatínek by si přál, aby mu někdo připravil snídani | Maminka |
| 3. Pepík by si přál koupit gumové medvídky | Tatínek |
| 4. | |
| . | |
| . | |
| . | |

Úkol 6.

Podívej se na tuto krátkou pohádku a potom ji zkus převyprávět mamince nebo tatínkovi. Dokázat vyprávět to, co jsme viděli a prožili, je jednou z věcí, kterou po nás budou chtít i ve škole.

<https://www.youtube.com/watch?v=DtujJRFuli0>



Úkol 7.

Pracovní list -

Zakroužkuj nebo vybarvi věci, které nemocná Anička určitě **NEbude** potřebovat k uzdravení.



Úkol 8.

Dobrovolné tvoření - Svatý Martin

Protože 11. listopadu budeme slavit Svatého Martina na jeho legendárním bílém koni, můžeme si na jeho počest udělat zábavné tvoření.

1. Vezmeme si pekáč a moučkový cukr či mouku
2. Z papíru si vystříhneme koně a pár vloček
3. Rozmístíme je na pekáč a začneme na ně sypat cukr
4. Opatrně sundáme papír
5. Budeme rádi, když nám váš výsledek tvoření zašlete na facebook 😊

Domů

Oblíbené

Nedávné

