

OCHOTA - CO DÁŠ, TO DOSTANEŠ

Stále si s dětmi povídáme o cnosti OCHOTĚ. Tento týden na téma CO DÁŠ, TO DOSTANEŠ. Už víme, že můžeme pomáhat v rodině, kamarádům, potřebným a proč je důležitá pomoc ostatním. Nyní si budeme povídat o tom, proč a jak můžeme během zimního období pomáhat také ptáčkům. Čím jsou pro nás ptáci užiteční? Víš, kteří ptáčci odlétají do teplých krajin?

Úkol č. 1: Nauč se básničku

VRABEC

Čimčarara, čim, čim, čim,

že je zima - to já vím.

Moje šaty z peříčka,

profoukala zimička.

Čimčarara, čim, čim, čim,

hodné děti poprosím.

schovávejte drobečky,

pro ubohé vrabečky.

Úkol č.2: Ptáčci na krmítku na procvičení logického myšlení a sčítání do 6. Nejprve rozstříhej ptáčky s krmítky, které pak podle zadání přiřazuj do tabulky.


Úkol č.3: Ptáci - stíny na procvičení zrakového vnímání. Spoj ptáčka se stejným stínem. Poznáš některého z ptáčků?

Úkol č.4: Krmítko - procvičení zrakového vnímání. Najdi stejné předměty ve spodní části obrázku a vybarvi je.

Úkol č.5: Omalovánka



















Úkol č.6: Vybarvi podle zadání.










Úkol č.7: Zkus s nějakým dospělým vyrobit krmítko, pokud krmítko máte, tak do něj nezapomeň ptáčkům nasypat nějakou dobrotu 😊.





Rozstříhej a správně přiřaď do tabulky

©konvalinova.com





LISTOPAD



PTÁCI

Všechny ptáky, kteří letí nahoru, vybarvi modře. Ptáky letící doprava zeleně. Ti, kteří letí doleva, zůstanou bílí. Ty, kteří letí dolů, vybarvi modře.

